



ЮНАРМИЯ

РУКОВОДСТВО
ПО ФИРМЕННОМУ СТИЛЮ

Основные элементы фирменного стиля	2
Основной вид логотипа	2
Дополнительный вид логотипа	3
Используемые цвета	3
Основной шрифт	7
Графические элементы	8
Полиграфическая продукция	
Визитные карточки	9
Блокнот	10
Папки для бумаг	11
Вымпелы	13
Флаги	14
Промо-плакаты	17
Билборды	18
Комната юнармейца	20
Оформление стен	21
Портреты	22
Расписание	23
Плакаты обучающие	24
Прочая брендированная продукция	25

ЛОГОТИП

Основной вид логотипа.
Вариант для использования на светлом фоне



Основной вид логотипа.
Вариант для использования на тёмном фоне



ЛОГОТИП

Дополнительный вид логотипа. Его следует применять в тех случаях, когда использование основного вертикального фирменного блока невозможно из-за особенностей формата и пропорций макета.

Вариант для использования на светлом фоне



Дополнительный вид логотипа.
Вариант для использования на тёмном фоне



ЛОГОТИП

Дополнительный вид логотипа. Его следует применять в тех случаях, когда из-за особенностей формата и пропорций макета невозможно использование основного вертикального и дополнительного горизонтального видов логотипа.

Вариант для использования на светлом фоне



Дополнительный вид логотипа.
Вариант для использования на тёмном фоне




Цвета логотипа



СМУК 0/100/100/30
RGB 175/3/8



СМУК 0/100/90/0
RGB 230/0/25



СМУК 0/0/0/0
RGB 255/255/255

ОСНОВНЫЕ ЦВЕТА

Используются в дизайне различной
корпоративной продукции



СМЫК 0/100/100/50

RGB 117/17/20



СМЫК 0/100/100/30

RGB 175/3/8



СМЫК 0/100/90/0

RGB 230/0/25



СМЫК 0/0/0/0

RGB 255/255/255


ДОПОЛНИТЕЛЬНЫЕ ЦВЕТА

Используются в дизайне различной
корпоративной продукции



CMYK 70/10/0/0

RGB 20/177/231



CMYK 0/5/12/5

RGB 243/236/222




CMYK 12/5/5/35

RGB 170/172/177



CMYK 0/100/100/50
RGB 128/0/0



CMYK 90/80/40/0
RGB 63/80/120

ОСНОВНОЙ ШРИФТ – DINPro

Начертание Light

АБВГДЕЁЖЗИК
лмонпрст

Начертание Regular

АБВГДЕЁЖЗИК
лмонпрст

Начертание Medium

АБВГДЕЁЖЗИК
лмонпрст

Начертание Bold

АБВГДЕЁЖЗИК
лмонпрст

Начертание Black

АБВГДЕЁЖЗИК
лмонпрст


ГРАФИЧЕСКИЕ ЭЛЕМЕНТЫ



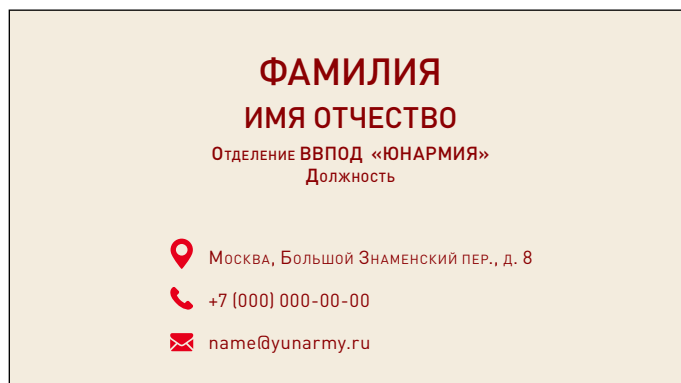
Диагональные линии.
Используются в дизайне различной
полиграфической продукции.

ВИЗИТНЫЕ КАРТОЧКИ

Дизайн визитной карточки сотрудника



Лицо



Оборот

БЛОКНОТ

Дизайн блокнота А5 на пружине




Лицо



Оборот

ПАПКА ДЛЯ БУМАГ

Дизайн папки А4



Лицо




Оборот



ПАПКА ДЛЯ БУМАГ

Дизайн папки А4 с карманом и корешком



Лицо



Оборот





ВЫМПЕЛЫ

Дизайн вымпела




ФЛАЖКИ

Дизайн настольного флага ЮНАРМИИ





ФЛАГИ

Дизайн флага ЮНАРМИИ вертикальный



ФЛАГИ

Дизайн флага ЮНАРМИИ горизонтальный



ПРОМО-ПЛАКАТЫ

Формат А3



НАРУЖНЯЯ РЕКЛАМА

Дизайн билборда 6х3 м




НАРУЖНЯЯ РЕКЛАМА

Дизайн билборда 6х3 м



КОМНАТА ЮНАРМЕЙЦА

Общий вид



В оформлении комнаты юнармейца используется брендированная продукция:

- портреты главы государства и министра обороны;
- расписание занятий и мероприятий;
- плакаты;
- вымпелы;
- флажки настольные;
- флаги и др.


ОФОРМЛЕНИЕ СТЕН

разрабатывается специально для каждого конкретного помещения.
 Подробнее – в специальном руководстве по оформлению юнармейских комнат

Стена 1



Стена 2



Стена 3




Стена 4




ПОРТРЕТЫ

Главы государства и министра обороны,
руководителей «ЮНАРМИИ»




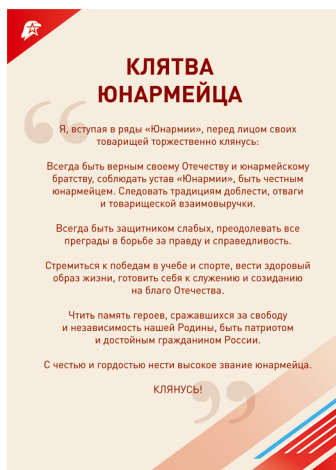
РАСПИСАНИЕ

Формат 42x110 см



ПЛАКАТЫ ОБУЧАЮЩИЕ

Формат А1



Оформление паспорту

ПРОЧАЯ БРЕНДИРОВАННАЯ ПРОДУКЦИЯ

Более подробно о каждом изделии см. стр. 13-17 данного руководства

Промо-плакаты, стр. 17



Вымпелы,
стр. 13

Флажки
настольные,
стр. 14



Флаги,
стр. 15-16

